

TERRA CRISTALLO E GEOMANZIA

Publicato sul blog della Regina Rossa il 7 novembre 2016

<https://132ofrequencyshift.wordpress.com/2016/11/07/crystal-earth-and-psi-bank/>

1.29.4.21, Kin 63: Notte Spettrale Blu

La Terra è un sistema vivente intelligente che ha il suo percorso evolutivo. Quando è sul punto di entrare in un altro stadio evolutivo, manda un “segnale” che attraversa tutta la rete cristallina, che sta alla base della struttura del campo e lo mantiene.

Questo segnale è stato ascoltato e sta diffondendo la sua voce alla *Standing Rock Reservation*, dove si sta tenendo la più imponente mobilitazione dei Nativi Americani per la Terra che ci sia mai stata nella Storia.

<https://www.facebook.com/WinonaLaDukeHonorTheEarth/>

Gli eventi mondiali sono un archetipo universale che si ripete, la cui dinamica è determinata dal bisogno di pervenire ad uno stato di **ricapitolazione** in grado di superare la possibilità dell'auto-distruzione. La Nave del Tempo Terra è ora saturata dai frammenti di memorie dei mondi perduti e distrutti. L'opera di José Argüelles/Valum Votan non è stata sufficientemente apprezzata su questo pianeta. Il suo *Earth Ascending*, scritto nel 1983, andrebbe studiato a fondo da coloro che sono interessati alle mappe che descrivono (in codice binario adattabile ai computer) la Memoria Totale del Pianeta.

Mai come ora è urgente espandere la nostra coscienza e cominciare a pensare in maniere diverse. In definitiva, siamo qui per recuperare pienamente la memoria di come funziona tutto l'insieme, oltre ad avere una nuova percezione di noi all'interno di un più ampio contesto cosmico.

Che cos'è la Geomanzia?




La Natura è il sistema risonante che sta alla base della realtà fisica. **Geomanzia** è la divinazione della Terra e può essere intesa come la “religione” della Terra. **Religione** significa tornare all'UNO.

Attraverso la geomanzia, la Terra accorda i suoi diversi livelli operativi alla **legge evolutiva universale dell'UNO**. È la **legge della sintesi**: mettere insieme tutti i livelli in funzioni unificate che si combinano in un comportamento, un'intenzione, un'intelligenza e un'energia completamente compassionevoli.

La legge evolutiva universale dell'UNO funziona grazie alla **matrice radiale**, l'onnipresente risonanza della geometria universale del cristallo.

In quanto memoria onnicomprensiva incorporata nel cristallo, una matrice radiale comprende i punti Alfa e Omega di qualunque dato sistema. Alfa e Omega sono i punti di inizio e completamento di ogni ciclo del sistema, e comprendono anche la totalità del sistema stesso.

La Terra è un sistema altamente evoluto, i cui cicli evolutivi sono determinati attraverso le operazioni di una matrice/nucleo cristallino sincronizzata con le operazioni del **Banco Psi**, la specifica matrice di memoria cosmica del pianeta. Il Banco Psi contiene quello che Peter Russell chiama il *Cervello Globale* e quello che Rupert Sheldrake definisce il *Campo Morfogenetico*.



**Il Banco Psi intorno alla Terra:
il campo che regola l'intelligenza evolutiva del pianeta.**

La Geomanzia, divinazione della Terra, è una funzione della matrice radiale. **Scopo della geomanzia è attivare la legge evolutiva universale dell'UNO attraverso canali chiari.** Canali chiari sono i condotti che collegano le funzioni della matrice/nucleo cristallino della Terra al Banco Psi.

Grazie alla chiarezza di tali funzioni, la Terra diventa l'organismo radiante che canalizza le direttive della Galassia per il bene del nodo galattico di cui il nostro sistema solare è il centro.

Tra le funzioni della matrice radiale è importante tenere a mente che vi è una simultaneità di impulso e *feedback*. Ciò comporta che non vi sono priorità tra i flussi di informazione. **La memoria proveniente dal futuro è uguale a quella del passato.** Passato e futuro sono collegati da una “linea diretta della memoria”, o *Zuvuya*.

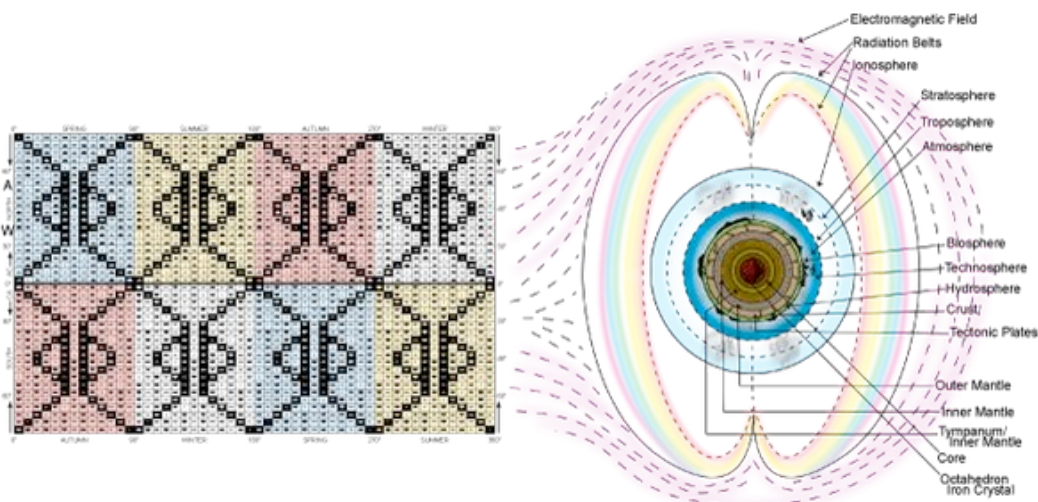
Zuvuya definisce un circuito in cui ogni fenomeno o esperienza sensoriale ritorna su se stesso; è **la strada che prende il Mondo per Tornare alle Origini.** Zuvuya descrive anche il 13° cielo, quello più alto, il cielo delle origini cosmiche. Specificamente, Zuvuya è il nome di un luogo mitico dell’ovest, Tollan-Zuvuya, il sito delle origini terrestri dell’intelligenza.

Il flusso di informazione dal nucleo della Terra è uguale al flusso di informazioni proveniente dal Banco Psi. Ricordiamo che il Banco Psi è il campo che regola l’intelligenza evolutiva del pianeta. Il banco Psi interagisce con la coscienza umana.

A livello Assoluto, le funzioni della matrice radiale non distinguono tra operazioni passate e future. Il principio operativo di base è quello della **sincronicità**, il **principio che collega le funzioni della matrice radiale.** La **sincronizzazione definitiva è quella del ritorno della nostra mente al modello originale della Natura.**

La Geomanzia è una funzione della matrice radiale. Essendo il modello risonante del nucleo cristallino della Terra sincronizzato con il Banco Psi, non siamo noi a *fare geomanzia*, è **la geomanzia che fa noi.** Noi siamo i veicoli attraverso i quali la geomanzia raggiunge l’obiettivo della Terra: **tornare a ri-legarsi** (*re-ligione, Ndt*) **alla legge evolutiva dell’UNO.**

La Geomanzia è una funzione del Banco Psi la cui liberazione nel tempo avviene in risonanza con il nucleo di cristallo della Terra, che sta attraversando una fase di continui salti di fase della frequenza risonante. Tali salti di fase della frequenza risonante liberano, poco a poco, il mantello della nuova coscienza planetaria.



La matrice cristallo della Terra fu coscientemente attivata con la Convergenza Armonica, il 16 e 17 agosto 1987. La successiva attivazione-chiave avvenne il 21 dicembre 2012. A quel punto è successo qualcosa nella matrice del tempospazio, ma non quello che in molti si aspettavano. Si è prodotta una frattura e la Nave del Tempo Terra è entrata in una fase di instabilità in cui le linee del tempo sono frammentate.


Poiché la Nave del Tempo Terra è manovrata dalla nostra coscienza collettiva, questo processo può essere ri-orientato grazie ad una sintonizzazione co-indotta.

Come possiamo sintonizzarci? La risposta più semplice è: fermando il chiacchiericcio interiore, purificando il veicolo fisico e permettendo alla Mente/corpo di tornare a ristabilire la sua armonia originale – il cui modello è la frequenza del Tempo Naturale: 13:20.

Lo scopo del calendario delle 13 Lune è ri-sintonizzare la nostra coscienza ai modelli armonici grazie al riconoscimento della ciclicità.

La Geomanzia rappresenta i punti della matrice cristallina del pianeta, che noi conosciamo come luoghi di potere o siti sacri, che sono i punti di agopuntura della Terra. (Esistono anche linee di forza interdimensionali). È in questi punti che il salto di fase della frequenza risonante del nucleo cristallino della Terra provoca la discesa del mantello della nuova coscienza. Questi punti sono contenuti anche nel corpo fisico.

Questa nuova coscienza passa attraverso la realizzazione della Geomanzia all'interno delle fondamenta della vecchia struttura della coscienza che non ha ancora ricevuto i nuovi modelli.



Il nodo di questo mondo può essere trasceso soltanto entrando in risonanza con i modelli della matrice cristallo originale. La matrice del nucleo cristallo è il cuore della Terra. La sua risonanza è il battito del cuore della Terra. Il battito del cuore della Terra è un'unità di trasformazione della matrice cristallo detta ARTE.

Questo è il significato di “Tempo È Arte”. Arte è il battito del cuore della Terra. È il modo in cui la Terra restituisce se stessa allo Spirito, all’Ordine Naturale. Arte è il modo in cui la materia si trasforma in spirito. Ciò che la Terra chiede in questo momento è un Ritorno allo Spirito. Questa è la via dell’evoluzione.

